

Office of Digital Educationf



สำนักดิจิทัลเพื่อการศึกษา มหาวิทยาลัยราชภัฏเชียงใหม่

<http://www.digital.cmru.ac.th>





สำนักดิจิทัลเพื่อการศึกษา

ปรัชญา

ยกระดับคุณภาพการจัดการศึกษาด้วยเทคโนโลยีดิจิทัลและนวัตกรรม

วิสัยทัศน์

เป็นเสาหลักด้านเทคโนโลยีดิจิทัลและนวัตกรรม
เพื่อส่งเสริมการเปลี่ยนผ่านสู่การเป็นมหาวิทยาลัยดิจิทัลอย่างเต็มรูปแบบ



ผู้บริหารสำนักดิจิทัลเพื่อการศึกษา



ผศ.ดร. กัลยา ใจรักษ์
ผู้อำนวยการ



อ.ดร.ทิวาวลัย ต๊ะการ
รองผู้อำนวยการ



อ.ดร.พิรุพท์ แก้วฟุ้งรังษี
รองผู้อำนวยการ



ผู้บริหารสำนักดิจิทัลเพื่อการศึกษา



นายมารุต เปี่ยมเกตุ

หัวหน้าสำนักงานผู้อำนวยการ



นายธีระพงษ์ ใจคำมา

หัวหน้างานเทคโนโลยีสารสนเทศ



นางสาวนันทาวดี คุณศิลป์

หัวหน้างานบริหารงานทั่วไป



งานบริการสำนักดิจิทัลเพื่อการศึกษา

1

Self-access

บริการห้องคอมพิวเตอร์สืบค้นและพิมพ์งาน

2

WiFi

บริการบัญชีผู้ใช้งานระบบเครือข่ายไร้สาย

3

E-mail

บริการจดหมายอิเล็กทรอนิกส์

4

VPN

บริการระบบการเชื่อมต่อระยะไกล

5

Web Hosting

บริการพื้นที่สำหรับสร้างเว็บเพจ

6

Computer Maintenance

บริการซ่อมบำรุงคอมพิวเตอร์

7

Innovation for Teaching and Learning

บริการนวัตกรรมการเรียนการสอนและการเรียนรู้

8

Information Technology Training Services

บริการจัดฝึกอบรมและถ่ายทอดเทคโนโลยีสารสนเทศ

พื้นที่ให้บริการ (ศูนย์เวียงบัว)




ชั้น 1

- บริการคอมพิวเตอร์สืบค้นและพิมพ์งาน (Self-access)
- ห้องปฏิบัติการคอมพิวเตอร์ INC11 จำนวน 85 เครื่อง
- ห้องปฏิบัติการคอมพิวเตอร์ INC12 จำนวน 45 เครื่อง

ชั้น 2

- ห้องปฏิบัติการคอมพิวเตอร์ INC21 จำนวน 50 เครื่อง
- ห้องบริการซ่อมบำรุงคอมพิวเตอร์





ชั้น 3

- สำนักงานเทคโนโลยีสารสนเทศ
- ห้องบริหารจัดการเครือข่ายคอมพิวเตอร์
- ห้องประชุมเอื้องสายส่องแสง จำนวน 60 ที่นั่ง

ชั้น 4

- ห้องมินิสตูดีโอ / ห้องตัดต่อ
- ห้องมินิเธียเตอร์ / ห้องชมภาพยนตร์
จำนวน 80 ที่นั่ง





พื้นที่ให้บริการ (ศูนย์แมริม)

บริการห้องปฏิบัติการคอมพิวเตอร์สำหรับการเรียนการสอนรายวิชาเกี่ยวกับคอมพิวเตอร์ และให้บริการ Self Access สำหรับนักศึกษากรณีห้องปฏิบัติการคอมพิวเตอร์ไม่มีการเรียนการสอน

สำนักดิจิทัลเพื่อการศึกษาและห้องปฏิบัติการคอมพิวเตอร์ ให้บริการ เวลา 8.30 - 16.30 น.

ชั้น 1 อาคารอเนกประสงค์ด้านภาษา
วิทยบริการและเทคโนโลยีสารสนเทศ
(อาคารแมลงปอ)

ห้องปฏิบัติการคอมพิวเตอร์ ดิจิทัล2
จำนวน 50 เครื่อง





บริการบัญชีผู้ใช้งานระบบเครือข่ายไร้สาย (WiFi)



@CMRU WIFI



@CMRU-T WIFI

บัญชีผู้ใช้งานสำหรับนักศึกษา

Username : ใช้รหัสประจำตัวนักศึกษา

Password : ใช้รหัสเดียวกับระบบสำนักทะเบียนและประมวลผล

(ระบบบริการการศึกษา <https://reg.cmru.ac.th>)

****** ลงทะเบียนครั้งแรกเมื่อเชื่อมต่อกับระบบเครือข่าย WIFI ผ่านทางหน้าเว็บไซต์



บริการจดหมายอิเล็กทรอนิกส์ E-mail



E-mail Office 365 บริการสำหรับ Microsoft Teams, Outlook, OneDrive, Word, Excel, PowerPoint และ อื่นๆ



E-mail Gmail บริการสำหรับ Google Classroom, Gmail, Google Drive, เอกสาร, ชีต, สไลด์, ฟอรัม และ อื่นๆ



บริการจดหมายอิเล็กทรอนิกส์ Office 365



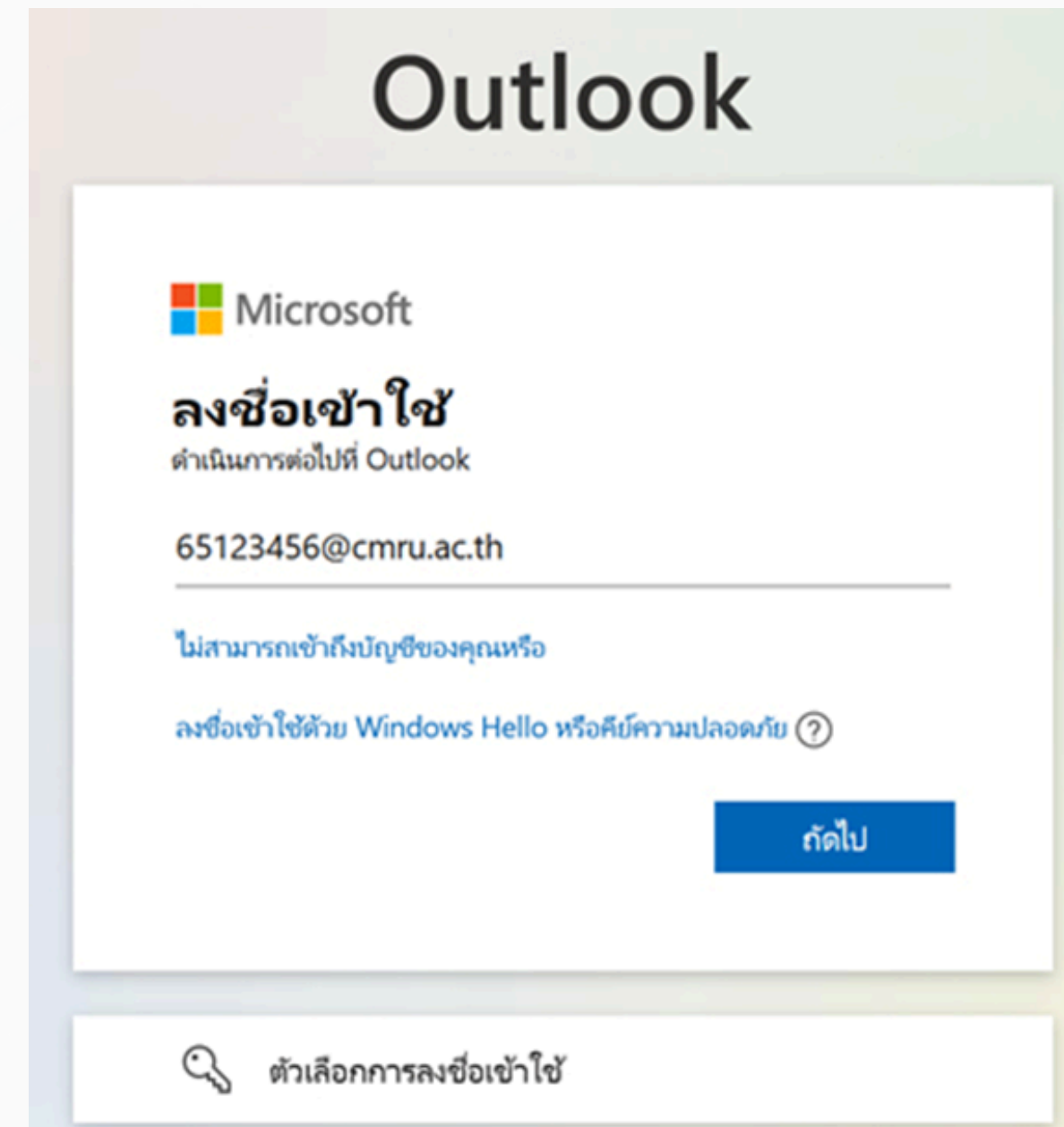
รูปแบบบัญชีผู้ใช้งานสำหรับนักศึกษา ดังนี้

ชื่อบัญชี : **672123456@cmru.ac.th**

รหัสผ่าน : **cmru@วัน/เดือน/ปี พ.ศ.เกิด**

ตัวอย่าง cmru@31/01/2541

* กรณีติดปัญหาการใช้งาน eMail
ตรวจสอบข้อมูลที่ www.network.cmru.ac.th





บริการจดหมายอิเล็กทรอนิกส์ Office 365

การใช้บริการ Office 365

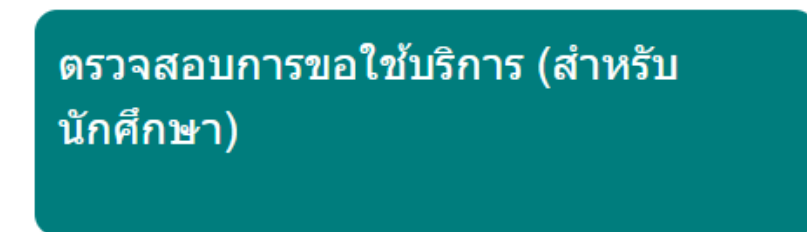
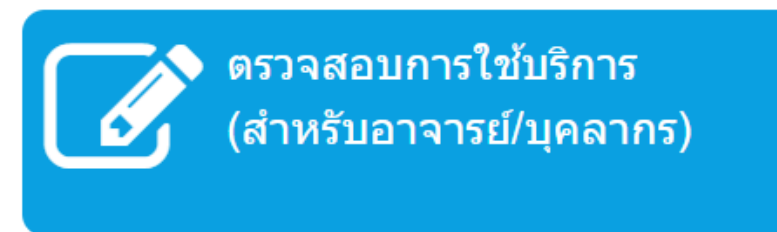
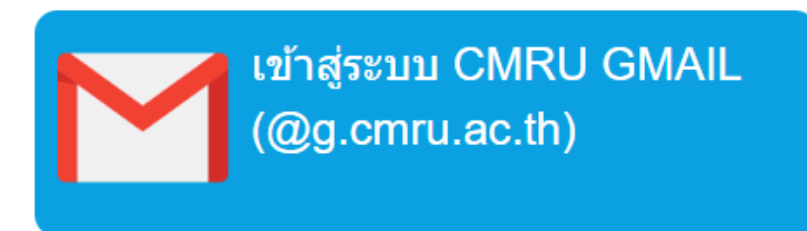
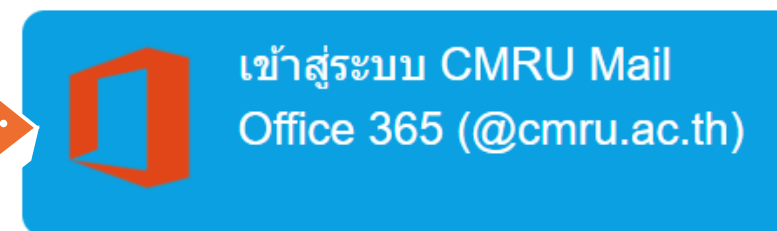
1 เข้าเว็บไซต์ <http://www.cmru.ac.th>
เลือกแบนเนอร์ **CMRU mail**

🔗 ลิงค์ภายใน ::




2 เลือกแบนเนอร์
เข้าสู่ระบบ **CMRU Mail**
Office 365 (@cmru.ac.th)

✉ ระบบจดหมายอิเล็กทรอนิกส์ มหาวิทยาลัยราชภัฏเชียงใหม่



การใช้บริการ Office 365

3 กรอกชื่อบัญชี และ รหัสผ่าน
(ตามรูปแบบที่กำหนด)



Outlook

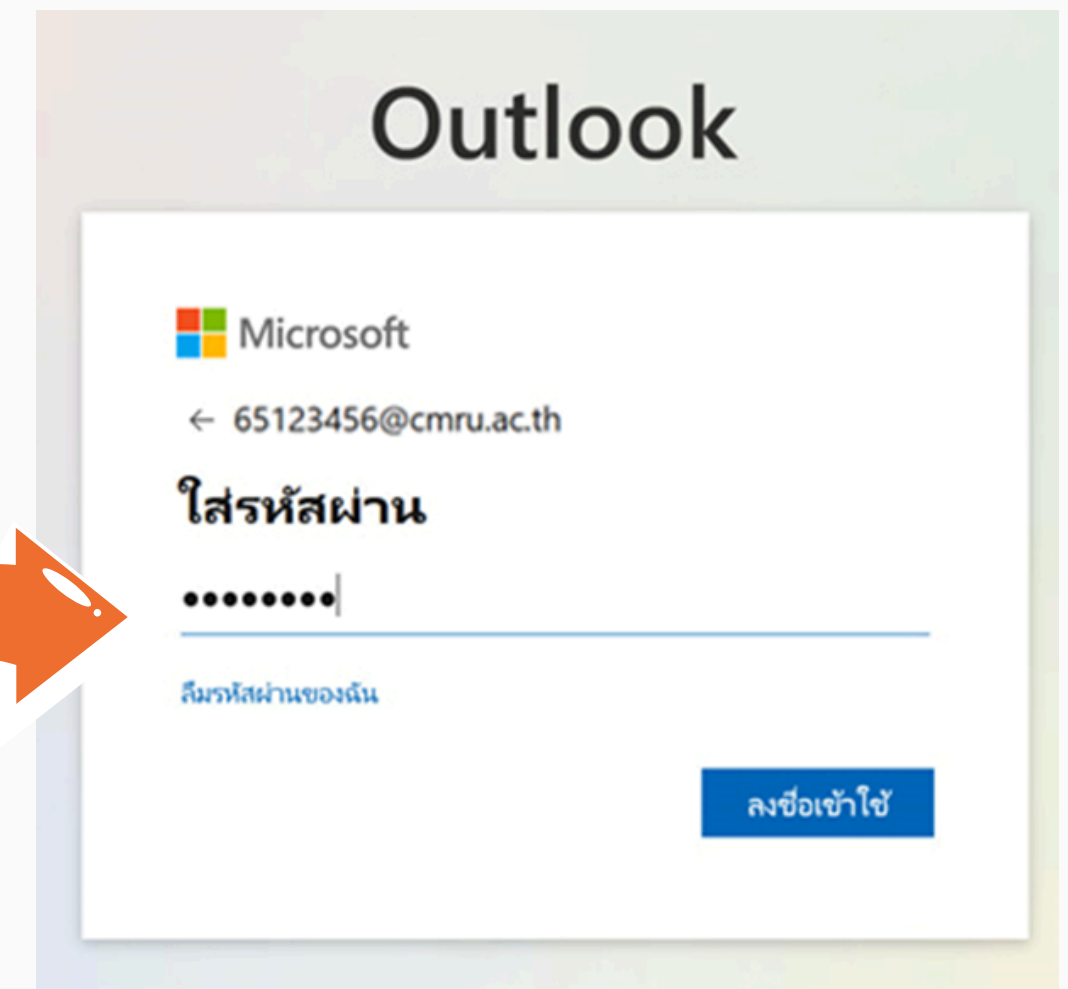
Microsoft

ลงชื่อเข้าใช้
ดำเนินการต่อไปที่ Outlook

65123456@cmru.ac.th

ไม่สามารถเข้าถึงบัญชีของคุณหรือ
ลงชื่อเข้าใช้ด้วย Windows Hello หรือสื่อบริการความปลอดภัย ?

ถัดไป



Outlook

Microsoft

← 65123456@cmru.ac.th

ใส่รหัสผ่าน

.....|

ลืมรหัสผ่านของฉัน

ลงชื่อเข้าใช้




การใช้บริการ Office 365

4 กรณีเข้าสู่ระบบครั้งแรก โปรดตั้งค่ารหัสผ่านใหม่

กรอกรหัสผ่านเดิม
และ ตั้งค่ารหัสผ่านใหม่



 มหาวิทยาลัยราชภัฏเชียงใหม่
Chiang Mai Rajabhat University

65123456@cmru.ac.th

ปรับปรุงรหัสผ่านของคุณ


คุณต้องทำการปรับปรุงรหัสผ่านของคุณ เพราะนี่เป็นการลงชื่อ
เข้าใช้ครั้งแรกของคุณ หรือเพราะรหัสผ่านของคุณหมดอายุ

รหัสผ่านปัจจุบัน

รหัสผ่านใหม่

ยืนยันรหัสผ่าน

[ลงชื่อเข้าใช้](#)



65123456@cmru.ac.th

จำเป็นต้องใช้ข้อมูลเพิ่มเติม

องค์กรของคุณต้องการข้อมูลเพิ่มเติมเพื่อรักษาบัญชีของคุณให้ปลอดภัย

[ใช้บัญชีอื่น](#)

[เรียนรู้เกี่ยวกับการสร้างแอปที่สร้างโดยใช้แบบจำลองข้อมูล](#)


[ถัดไป](#)



การใช้บริการ Office 365

5 ติดตั้ง App Microsoft Authenticator

5.2 กรณีต้องการตั้งค่าด้วยวิธีอื่น



Microsoft Authenticator

เริ่มต้นด้วยการรับแอป

บนโทรศัพท์ของคุณ ให้ติดตั้งแอป Microsoft Authenticator [ดาวน์โหลดทันที](#)

หลังจากที่คุณติดตั้งแอป Microsoft Authenticator บนอุปกรณ์ของคุณ ให้เลือก "ถัดไป"

[ถัดไป](#)

[ขั้นตอนการตั้งค่าด้วยวิธีอื่น](#) [ข้ามการตั้งค่า](#)

*ดูวิธีการติดตั้งได้ที่ www.network.cmru.ac.th

การใช้บริการ Office 365

5.1 กรณีติดตั้ง App Microsoft Authenticator

Scan QR Code



สแกนคิวอาร์โค้ด

ใช้แอป Microsoft Authenticator เพื่อสแกนคิวอาร์โค้ด ขั้นตอนนี้จะจับคู่แอป Microsoft Authenticator กับบัญชีของคุณ

หลังจากที่คุณสแกนคิวอาร์โค้ด ให้เลือก "ถัดไป"



ไม่สามารถสแกนรูปได้ใช่ไหม

[ย้อนกลับ](#) [ถัดไป](#)

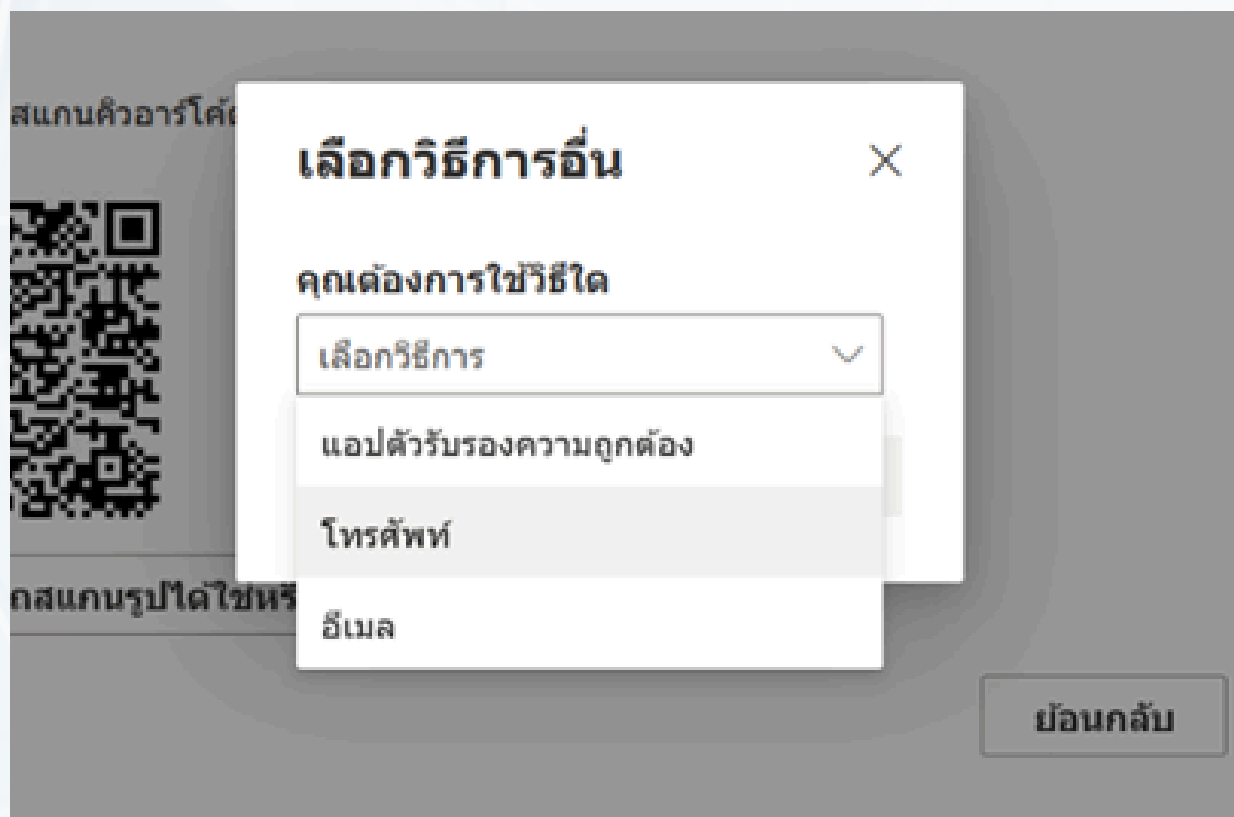
[ขั้นตอนการตั้งค่าด้วยวิธีอื่น](#) [ข้ามการตั้งค่า](#)

* ดูวิธีการติดตั้งได้ที่
www.network.cmru.ac.th

การใช้บริการ Office 365

5.2

กรณีต้องการตั้งค่าด้วยวิธีอื่น
แนะนำให้เลือกโทรศัพท์ (ใช้เบอร์โทรศัพท์ 1 เบอร์ต่อ 1 ผู้ใช้เท่านั้น)



โทรศัพท์

คุณสามารถพิสูจน์ตัวตนของคุณได้โดยการรับสายโทรศัพท์ของคุณ หรือรับรหัสบนโทรศัพท์ของคุณ

คุณต้องการใช้หมายเลขโทรศัพท์ใด

Thailand (+66)

รับรหัส
 โทรหาฉัน

อาจมีค่าธรรมเนียมสำหรับข้อความและข้อมูล การเลือก ถัดไป หมายความว่า คุณยอมรับ [ข้อกำหนดการใช้บริการ](#) และ [นโยบายความเป็นส่วนตัวและคุกกี้](#)

[ขั้นตอนการตั้งค่าด้วยวิธีอื่น](#) ข้ามการตั้งค่า

* ดูวิธีการติดตั้งได้ที่
www.network.cmru.ac.th



การใช้บริการ Office 365

Office 365 แอปทั้งหมด คำแนะนำและเคล็ดลับ



Delve
ดูข้อมูลเชิงลึกส่วนบุคคลและข้อมูลที่เกี่ยวข้อง...



Excel
ค้นพบและเชื่อมต่อข้อมูล สร้างโมเดลและวิ...



Forms
สร้างแบบสำรวจ แบบทดสอบและโพล และดู...



Kaizala
แอปการแชทสำหรับอุปกรณ์เคลื่อนที่ที่เรียงง...



Lists
อนุญาตให้ผู้ใช้สร้าง แชร์ และติดตามข้อมูลก...



OneDrive
จัดเก็บ เข้าถึง และแชร์ไฟล์ของคุณในที่เดียว



OneNote
บันทึกและจัดระเบียบบันทึกย่อในทุกอุปกรณ์...



Outlook
อีเมลระดับธุรกิจผ่านประสบการณ์ใช้งาน Out...



Planner
สร้างแผน จัดระเบียบและมอบหมายงาน แชร์...



Power Apps
สร้างแอปสำหรับอุปกรณ์เคลื่อนที่และ Web A...



Power Automate
สร้างเวิร์กโฟลว์ระหว่างแอป ไฟล์ และข้อมูลข...



Power BI
สร้างแดชบอร์ดข้อมูลแบบไดนามิกที่ดำเนินก...



PowerPoint
ออกแบบงานนำเสนอระดับมืออาชีพ



Project
พัฒนาแผนโครงการ มอบหมายงาน ติดตามค...



SharePoint
แชร์และจัดการเนื้อหา ความรู้ และแอปพลิเคชัน...



Stream
แชร์วิดีโอของชั้นเรียน การประชุม งานนำเสนอ...



Sway
สร้างและแชร์รายงาน งานนำเสนอ และเรื่องร...



Teams
พื้นที่ทำงานของทีมที่ใช้การแชทเป็นหลักแ...



To Do
ติดตามงานของคุณในที่เดียวด้วยระบบอัจฉริ...



Whiteboard
คิดไอเดียและทำงานร่วมกันบนพื้นที่ทำงานร...



Word
นำเสนอการเขียนที่ดีที่สุดของคุณ



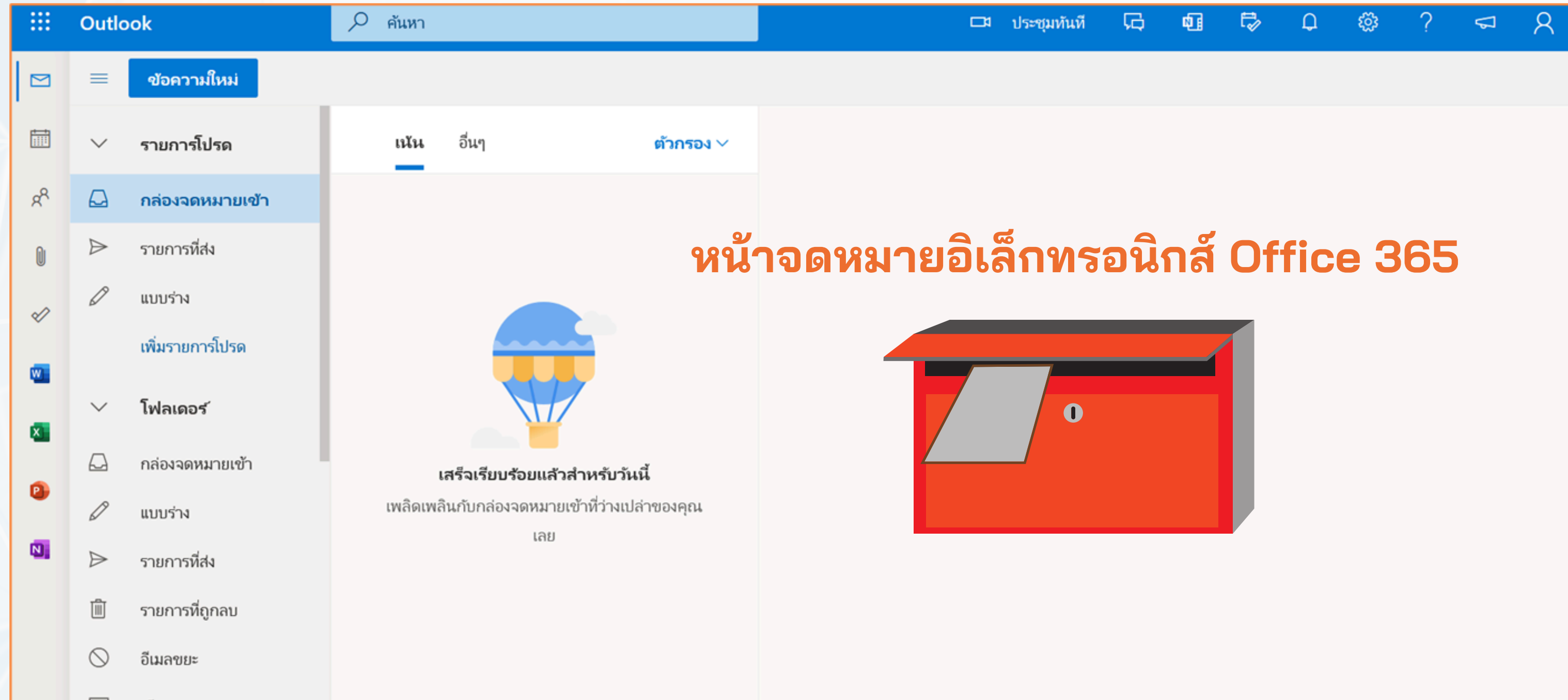
Yammer
เชื่อมต่อกับเพื่อนร่วมงานและเพื่อนร่วมชั้น แช...



บุคคล
จัดระเบียบข้อมูลที่ติดต่อของคุณสำหรับเพื่อ...



ปฏิทิน
จัดกำหนดการ และแชร์การประชุมและเวลาข...



Outlook

ค้นหา

ประชุมทันที

ข้อความ

ปฏิทิน

รายชื่อผู้ติดต่อ

เอกสาร

การแจ้งเตือน

ช่วยเหลือ

บัญชีผู้ใช้

ข้อความใหม่

รายการโปรด

กล่องจดหมายเข้า

รายการที่ส่ง

แบบร่าง

เพิ่มรายการโปรด

โฟลเดอร์

กล่องจดหมายเข้า

แบบร่าง

รายการที่ส่ง

รายการที่ถูกลบ

อีเมลขยะ


เน้น

อื่นๆ

ตัวกรอง

เสร็จเรียบร้อยแล้วสำหรับวันนี้
เพลิดเพลินกับกล่องจดหมายเข้าที่ว่างเปล่าของคุณ
เลย

หน้าจดหมายอิเล็กทรอนิกส์ Office 365





OneDrive

พื้นที่ในการเก็บไฟล์งาน เช่น เอกสาร รูปภาพ และ ลี้อทั้งหมด
จัดเก็บไว้ในไดรฟ์ได้สูงสุด 15 GB





กรณีไม่พบบัญชีผู้ใช้งาน

ตรวจสอบที่เว็บไซต์ www.network.cmru.ac.th



ตรวจสอบบริการ MICROSOFT TEAMS / GOOGLE CLASSROOM / WIFI สำหรับนักศึกษา

รหัสประจำตัวประชาชน / Passport*

รหัสประจำตัวประชาชน / Passport **กรอกรหัสบัตรประชาชน**

รหัสนักศึกษา *

กรุณากรอก รหัสนักศึกษา **กรอกรหัสนักศึกษา**

* กรณีนักศึกษาลืมรหัสผ่านสามารถกดลืมรหัสผ่านเพื่อตรวจสอบรหัสผ่านที่เคยลงทะเบียนไว้ได้ โดยกรอกรหัสบัตรประชาชน และรหัสนักศึกษาเพื่อยืนยันตัวตน



บริการจดหมายอิเล็กทรอนิกส์ Gmail



รูปแบบบัญชีผู้ใช้งานสำหรับนักศึกษา ดังนี้

ชื่อบัญชี : **672123456@g.cmru.ac.th**

รหัสผ่าน : **cmru@วัน/เดือน/ปี เกิด**

ตัวอย่าง cmru@31/01/2541

* กรณีติดปัญหาการใช้งาน eMail
ตรวจสอบข้อมูลที่ www.network.cmru.ac.th

Google

ลงชื่อเข้าใช้งาน
ไปยัง Gmail

อีเมลหรือโทรศัพท์
65123456@g.cmru.ac.th

หากลืมอีเมล

หากไม่ใช่คอมพิวเตอร์ของคุณ ให้ใช้หน้าต่างส่วนตัวเพื่อลง
ชื่อเข้าใช้ ดูข้อมูลเพิ่มเติม


สร้างบัญชี

ถัดไป

การใช้บริการ Gmail

1 เข้าเว็บไซต์ <http://www.cmru.ac.th>
เลือกแบนเนอร์ **CMRU mail**

🔗 ลิงค์ภายใน ::



2 เลือกแบนเนอร์
เข้าสู่ระบบ **CMRU Mail**
(@g.cmru.ac.th)

✉ ระบบจดหมายอิเล็กทรอนิกส์ มหาวิทยาลัยราชภัฏเชียงใหม่



เข้าสู่ระบบ CMRU Mail
Office 365 (@cmru.ac.th)



เข้าสู่ระบบ CMRU GMAIL
(@g.cmru.ac.th)

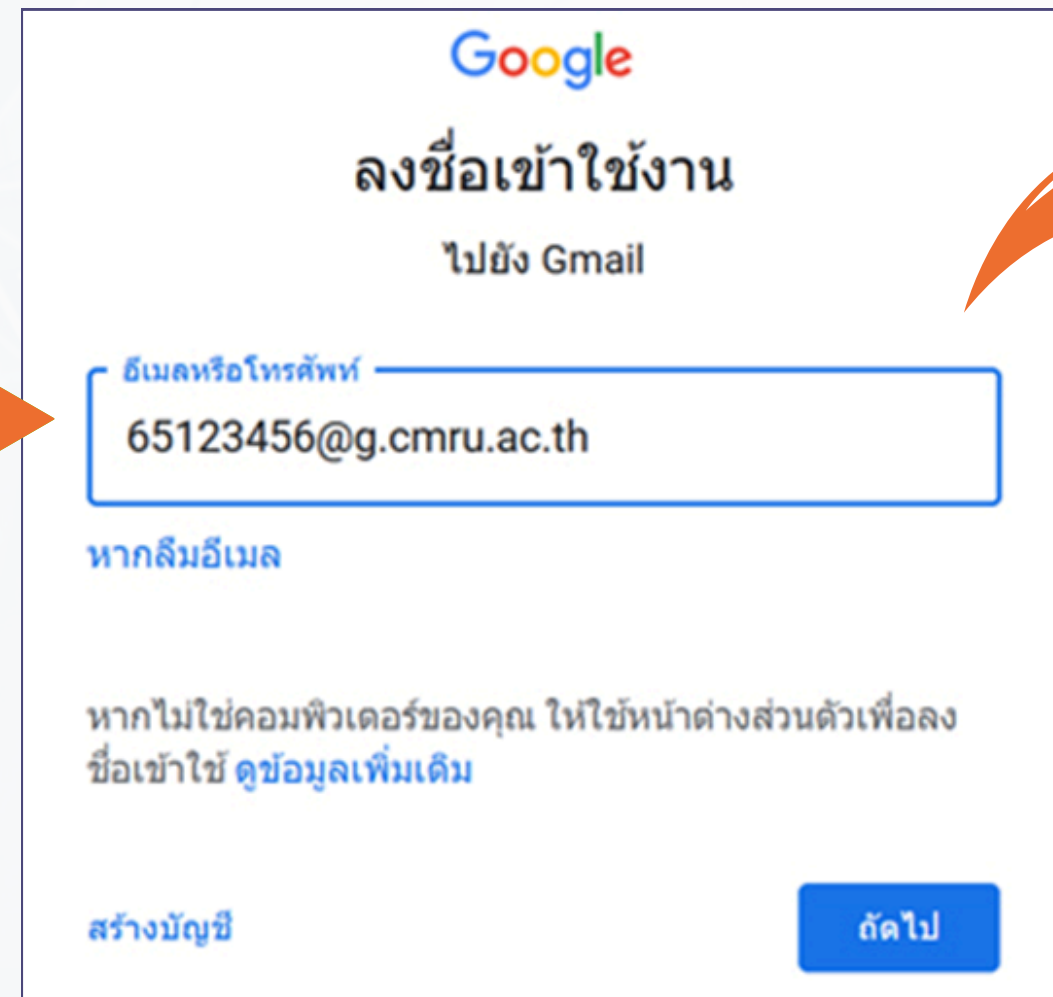


ตรวจสอบการใช้บริการ
(สำหรับอาจารย์/บุคลากร)

ตรวจสอบการขอใช้บริการ (สำหรับ
นักศึกษา)

การใช้บริการ Gmail

3 กรอกชื่อบัญชี และ รหัสผ่าน
(ตามรูปแบบที่กำหนด)



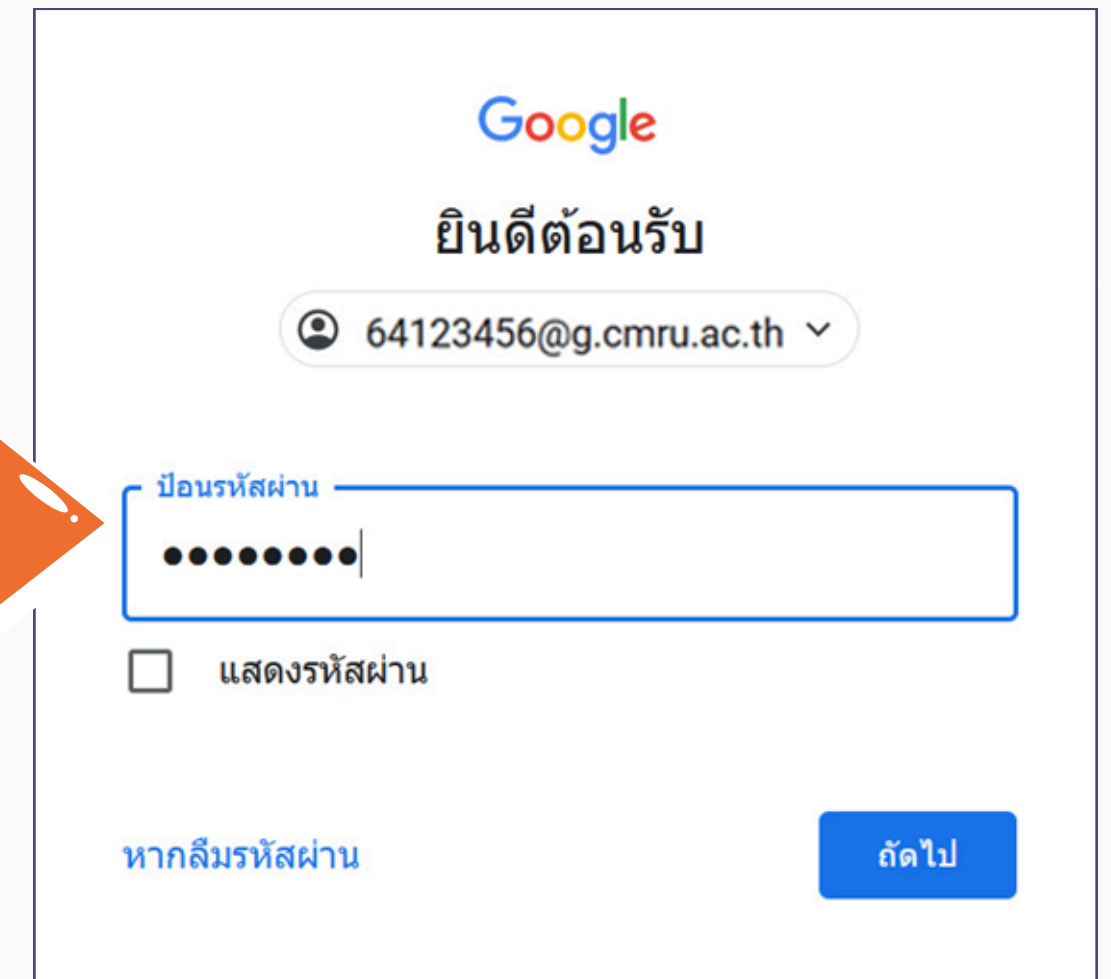
Google
ลงชื่อเข้าใช้งาน
ไปยัง Gmail

อีเมลหรือโทรศัพท์
65123456@g.cmru.ac.th

หากลืมอีเมล

หากไม่ใช่คอมพิวเตอร์ของคุณ ให้ใช้หน้าต่างส่วนตัวเพื่อลง
ชื่อเข้าใช้ ดูข้อมูลเพิ่มเติม

สร้างบัญชี [ถัดไป](#)



Google
ยินดีต้อนรับ

64123456@g.cmru.ac.th

ป้อนรหัสผ่าน

แสดงรหัสผ่าน

หากลืมรหัสผ่าน [ถัดไป](#)



บริการจดหมายอิเล็กทรอนิกส์ Gmail

บัญชี Goo...	Gmail	ไดรฟ์	Groups	YouTube	Maps
เอกสาร	ชีต	สไลด์	ข่าว	ภาพถ่าย	ห้องนิรภัย
ปฏิทิน	แชท	Meet	Hangouts	Keep	Jamboard
ฟอรัม	Currents	Sites	Cloud Sea...	Earth	คอลเล็กชัน
รายชื่อติดต่อ			พอดแคสต์	การเดินทาง	
	Classroom	Cloud Print	MindMeis...		



บริการจดหมายอิเล็กทรอนิกส์ Gmail

หน้าจดหมายอิเล็กทรอนิกส์ Gmail

อีเมล

กล่องจดหมาย 2

ติดตาม

เลื่อนการแจ้งเตือนแล้ว

ส่งแล้ว

แชท

ไม่มีห้องแชท
เริ่มแชท

ห้องแชท

ใช้ไป 0 GB

นโยบายโปรแกรม
ขับเคลื่อนโดย Google

ประชุมชน

ค้นหาการสนทนาทั้งหมด

ใช้งาน

G.CMRU Cloud

เริ่มต้นใช้งาน Gmail

ปรับแต่งกล่องจดหมาย

ตั้งค่าลายเซ็น

เปิดใช้การแจ้งเตือนในเดสก์ท็อป

ทึ่งงาน Gmail

เคล็ดลับในการใช้กล่องจดหมายใหม่ - ยินดีต้อนรับสู่กล่องจดหมาย ค้นหาอีเมลอย่างรวดเร็ว...

10:24

ทึ่งงาน Gmail

โหลดแอปทางการของ Gmail - โหลดแอปทางการของ Gmail ฟังก์ชันที่ดีที่สุดของ อีเมลของ C...

10:24



พื้นที่ GoogleDrive



Google Drive

ไฟล์ รูปภาพ และสื่อทั้งหมด
จัดเก็บไว้ใน Google ไดรฟ์
จัดเก็บไฟล์ได้สูงสุด 15 GB



Gmail

ไฟล์แนบที่ส่งและรับใน Gmail
รวมทั้งข้อความอีเมลของคุณ
ใช้พื้นที่เก็บข้อมูลไดรฟ์



Google Photos

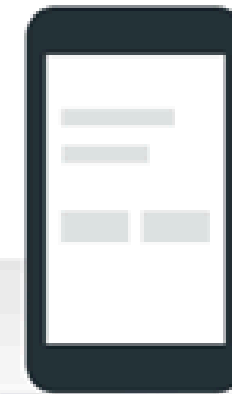
เริ่มตั้งแต่วันที่ 1 มิถุนายน 2021
รูปภาพและวิดีโอใหม่ใดๆ ที่ได้รับ
การสำรองข้อมูลอยู่ใน Google
Photos จะใช้พื้นที่เก็บข้อมูลไดรฟ์
ระหว่างนี้รูปภาพและวิดีโอที่ได้รับ
การสำรองข้อมูลเป็นไฟล์คุณภาพสูง
จะยังไม่ใช้พื้นที่เก็บข้อมูลไดรฟ์

กรณีลึ่มรหัสผ่าน

สามารถกด ลองวิธีอื่น เพื่อรับรหัส SMS
ส่งเข้าโทรศัพท์มือถือเพื่อยืนยันตัวตน

หมายเหตุ

เมื่อเข้าอีเมลแล้วต้องตั้งค่าหมายเลขโทรศัพท์



เปิดแอป Gmail ใน Apple iPhone 6s

Google ส่งการแจ้งเตือนไปยัง Apple iPhone 6s ของคุณแล้ว
เปิดแอป Gmail และใช้ข้อความแจ้งเตือน จากนั้นแตะ **62** ใน
โทรศัพท์เพื่อลงชื่อเข้าใช้

62

ฉันไม่มีโทรศัพท์อยู่กับตัว



บริการระบบการเชื่อมต่อระยะไกล (VPN)

เป็นบริการการเชื่อมต่อเครือข่ายส่วนตัว (Virtual Private Network: VPN) ระยะไกล เพื่อขอใช้งานบริการระบบเครือข่ายภายในมหาวิทยาลัยจากเครือข่ายภายนอก



ใช้บริการ VPN ได้ที่
<http://vpn.cmru.ac.th>

บัญชีผู้ใช้งานสำหรับนักศึกษา มีรูปแบบดังนี้

Username : ใช้รหัสประจำตัวนักศึกษา

Password : ใช้รหัสเดียวกับระบบสำนักทะเบียนและประมวลผล

(ระบบบริการการศึกษา <https://reg.cmru.ac.th/>)



บริการพื้นที่สำหรับสร้างเว็บเพจ (Web Hosting)

เป็นบริการพื้นที่สร้างเว็บเพจสำหรับนักศึกษา ภายใต้ชื่อ CMRU Hosting
มีพื้นที่ให้บริการเว็บเพจ 200 MB

นักศึกษาติดต่อด้วยตนเองที่
สำนักงานชั้น 3 สำนักดิจิทัลเพื่อการศึกษา
มหาวิทยาลัยราชภัฏเชียงใหม่ (ศูนย์เวียงบัว)
(โปรดแสดงบัตรประจำตัวนักศึกษา)




ห้องปฏิบัติการคอมพิวเตอร์ INC11 และ INC12

- บริการคอมพิวเตอร์สืบค้นและพิมพ์งาน (Self access)
- ห้องปฏิบัติการคอมพิวเตอร์ INC11 จำนวน 85 เครื่อง
- ห้องปฏิบัติการคอมพิวเตอร์ INC12 จำนวน 45 เครื่อง



ห้องปฏิบัติการคอมพิวเตอร์ INC21

บริการอบรมคอมพิวเตอร์แก่นักศึกษา อาจารย์ และบุคลากร โดยมีเครื่องคอมพิวเตอร์แบบเดสก์ท็อปพีซี ให้บริการ จำนวน 48 เครื่อง เครื่องฉายภาพสามมิติ (Visualizer) ชุดเครื่องขยายเสียง เครื่องฉายภาพแอลซีดีโปรเจ็คเตอร์ (LCD Projector) โทรทัศน์ และ ระบบอินเทอร์เน็ตแบบไร้สาย (WiFi) ไว้ให้บริการ



ห้องปฏิบัติการคอมพิวเตอร์ ดิจิทัล 2

บริการห้องปฏิบัติการคอมพิวเตอร์สำหรับการเรียนการสอนรายวิชาเกี่ยวกับคอมพิวเตอร์ และให้บริการคอมพิวเตอร์สืบค้นและพิมพ์งาน (Self access) ในกรณีที่ไม่มีการเรียนการสอน โดยมีเครื่องคอมพิวเตอร์ให้บริการ จำนวน 50 เครื่อง





บริการซ่อมบำรุงคอมพิวเตอร์ (ศูนย์เวียงบัว)

- บริการตรวจเช็คเครื่องคอมพิวเตอร์ส่วนบุคคล และ หน่วยงานของมหาวิทยาลัย
- ติดตั้งระบบปฏิบัติการ (Microsoft Windows) และโปรแกรมสำนักงาน (Microsoft Office) ลิขสิทธิ์ของมหาวิทยาลัย
- บริการตรวจเช็คและแก้ไขไวรัสเบื้องต้น
- บริการกู้ข้อมูลจาก Flash drive เบื้องต้น
- ให้คำปรึกษาปัญหาคอมพิวเตอร์ และ Smart Phone

**ติดต่อด้วยตนเองที่
ชั้น 2 สำนักดิจิทัลเพื่อการศึกษา (ศูนย์เวียงบัว)
ตั้งแต่เวลา 8.30 - 16.30 น
โปรดแสดงบัตรประจำตัวนักศึกษา**





บริการซ่อมบำรุงคอมพิวเตอร์ (ศูนย์แม่ริม)

- บริการตรวจเช็คเครื่องคอมพิวเตอร์ส่วนบุคคล และ หน่วยงานของมหาวิทยาลัย
- ติดตั้งระบบปฏิบัติการ (Microsoft Windows) และโปรแกรมสำนักงาน (Microsoft Office) ลิขสิทธิ์ของมหาวิทยาลัย
- บริการตรวจเช็คและแก้ไขไวรัสเบื้องต้น
- บริการกู้ข้อมูลจาก Flash drive เบื้องต้น
- ให้คำปรึกษาปัญหาคอมพิวเตอร์ และ Smart Phone

**ติดต่อด้วยตนเองที่
ชั้น 2 อาคารอเนกประสงค์ด้านภาษา
เทคโนโลยีสารสนเทศ (ศูนย์แม่ริม)
ตั้งแต่เวลา 8.30 - 16.30 น
โปรดแสดงบัตรประจำตัวนักศึกษา**





บริการจัดฝึกอบรมและถ่ายทอดเทคโนโลยีสารสนเทศ

ส่งเสริม สนับสนุนเพิ่มความรู้และทักษะในด้าน ICT สำหรับนักศึกษา อาจารย์ และบุคลากร ทั้งโปรแกรมพื้นฐานและโปรแกรมขั้นสูง ตลอดจนเสริมสร้างสมรรถนะทางด้าน ICT ให้เทียบเท่าระดับมาตรฐานสากล เพื่อให้นักศึกษา อาจารย์ และบุคลากร ได้พัฒนาทักษะการใช้งานได้อย่างถูกต้องเหมาะสม ตรงกับความ ต้องการ และสามารถนำไปใช้พัฒนางานและการดำเนินชีวิตต่อไปในอนาคตได้





บริการนวัตกรรมการเรียนการสอนอิเล็กทรอนิกส์



- บริการระบบการเรียนการสอนออนไลน์ของมหาวิทยาลัย ประกอบด้วย Microsoft Teams และ Google Classroom
- บริการระบบการเรียนรู้ด้วยตนเอง ผ่านระบบบริหารจัดการหลักสูตรออนไลน์ CMRU MOOCs แหล่งเรียนรู้ตลอดชีวิต เพื่อการพัฒนาท้องถิ่น โดยเข้าเรียนรู้ได้ที่ <https://moocs.cmru.ac.th/>
- ผลิตภัณฑ์เรียนออนไลน์ขึ้นบริการบนระบบ CMRU MOOCs
- อบรมหลักสูตรด้านการผลิตสื่อเพื่อสนับสนุนการเรียนการสอนรูปแบบออนไลน์ สำหรับอาจารย์
- บริการสื่อสนับสนุนการเรียนการสอน PowerPoint Template ได้ที่ <https://www.lms.cmru.ac.th/>
- บริการให้คำปรึกษาด้านการเรียนการสอนออนไลน์ สำหรับอาจารย์ และนักศึกษา



บริการนวัตกรรมการเรียนการสอนอิเล็กทรอนิกส์

ติดต่อใช้บริการ หรือ สอบถามรายละเอียดเพิ่มเติม

และประเมินการให้บริการ

ได้ที่หมายเลขโทรศัพท์ 096-229-7188

เว็บไซต์ <https://www.lms.cmru.ac.th>

CMRU MOOCs

คอร์สเรียนทั้งหมด เข้าสู่ระบบ (Login) สมัครสมาชิก (Sign Up)

- ภาษาไทยพื้นฐาน สำหรับนักศึกษาต่างชาติ**
BASIC THAI FOR EXCHANGE STUDENTS
FREE
- ภาษาอังกฤษพื้นฐาน สำหรับนักศึกษาไทย**
EVERYDAY ENGLISH FOR THAI STUDENTS
FREE
- ความรู้เบื้องต้นของไดอะตอม**
Introduction of Diatoms
FREE
- ศิลปะการตัดช่อดอกล้านนา**
ตุงล้านนา
- ภาษาฝรั่งเศสเพื่องานมัคคุเทศก์**
หลักสูตรระยะสั้น รายวิชาภาษาฝรั่งเศสเพื่องานมัคคุเทศก์
- ภาษาและวัฒนธรรมจีน (Basic Chinese for Thai Students)**



ติดต่อสำนักดิจิทัลเพื่อการศึกษา

สามารถติดต่อได้ทางเพจ Facebook “Digital CMRU”

<https://www.facebook.com/digital.cmru>



The graphic features a central circular image of a modern university campus at night with a large digital display showing 'CMRU DIGITAL FOR EDUCATION'. To the right, the text 'สำนักดิจิทัลเพื่อการศึกษา Digital for Education' is displayed in blue. Below this, the text 'วิสัยทัศน์' (Vision) is followed by 'เป็นเสาหลักด้านเทคโนโลยีดิจิทัลและนวัตกรรม เพื่อสนับสนุนการเป็นมหาวิทยาลัยดิจิทัลอย่างเต็มรูปแบบ' (Be a pillar in digital technology and innovation to fully support the university becoming a digital university). At the bottom left is the 'Digital CMRU' logo and name, with '3.7 พัน การกดถูกใจ • ผู้ติดตาม 3.9 พัน คน' (3.7 thousand likes • 3.9 thousand followers) and a row of profile pictures. At the bottom right are three interactive buttons: 'โทรเลย' (Call now), 'ถูกใจแล้ว' (Like), and 'ส่งข้อความ' (Send message).

สำนักดิจิทัลเพื่อการศึกษา
Digital for Education

วิสัยทัศน์
เป็นเสาหลักด้านเทคโนโลยีดิจิทัลและนวัตกรรม
เพื่อสนับสนุนการเป็นมหาวิทยาลัยดิจิทัลอย่างเต็มรูปแบบ

Digital CMRU
3.7 พัน การกดถูกใจ • ผู้ติดตาม 3.9 พัน คน

โทรเลย ถูกใจแล้ว ส่งข้อความ



eMail : digital@cmru.ac.th



หมายเลขโทรศัพท์ติดต่อ

1. สำนักงานดิจิทัลและงานบริหารทั่วไป 096-229-4366
2. งานการเงิน 096-229-1488
3. หน่วยบริหารและจัดการระบบเครือข่ายคอมพิวเตอร์ 096-229-3511
4. หน่วยนวัตกรรมการเรียนการสอนและการเรียนรู้ 096-229-7188
5. หน่วยดูแลและบำรุงระบบคอมพิวเตอร์ ศูนย์เวียงบัว 095-569-4847
6. หน่วยดูแลและบำรุงระบบคอมพิวเตอร์ ศูนย์แม่ริม 095-569-3861
7. หน่วยพัฒนาระบบสารสนเทศ 095-569-4871
8. งานห้องประชุมและงานอบรม 095-569-4748

**สำนักดิจิทัลเพื่อการศึกษา
มหาวิทยาลัยราชภัฏเชียงใหม่**

OFFICE OF DIGITAL EDUCATION

<http://www.digital.cmru.ac.th>

